

teams 画面での氏名表記について

当部会主催の会議では、出席者の確認作業を行っております。

確認作業をスムーズに進め、出席者の皆様に迷惑をかけることのないようにするため、以下の氏名表記を行っていただくよう、ご協力ください。

- 下記の『各地区参加チーム』の一覧表にある“**入力 No.**”を確認してください。
- 姓の欄に、「 **(入力 No.)** (指または保) (チーム名) 」の順に入力してください。
- 名の欄に、「 (出席されている方のお名前) 」の順に入力してください。

※指導者の方が男女兼任されている場合は…

姓の欄に、「 **(男子入力 No.)** (**女子入力 No.**) (指または保) (チーム名) 」の順に入力してください。

名の欄に、「 (出席されている方のお名前) 」の順に入力してください。

※指導者と保護者の方が一つの端末から出席される場合は…

姓の欄に、「 (入力 No.) (**指と保**) (チーム名) 」の順に入力してください。

名の欄に、「 (出席されている指導者のお名前) 」の順に入力してください。

以上のように入力をしてください。

teams の名前の入れ方・変え方については、次ページ以降を参照ください。

2025北海道大会 各地区参加チーム(男子)			2025北海道大会 各地区参加チーム(女子)		
地区名	入力No.	チーム名	地区名	入力No.	チーム名
札幌地区	1	島松ミニバスケットボール少年団	札幌地区	33	新琴似緑ミニバスケットボール少年団
	2	千歳日の出ミニバスケットボール少年団		34	札幌緑バスケットボールクラブ
	3	白石ミニバスケットボールチーム		35	札幌北ミニバスケットボール少年団
	4	あいの里バスケットボール少年団		36	野幌レッドブリックスミニバスケットボール少年団
	5	本郷ミニバスケット少年団		37	旭ミニバスケットボール少年団
	6	二条シューティング		38	本通ミニバスケットボール少年団
	7	宮の森ミニバススポーツ少年団		39	清田緑バスケットボールクラブ
	8	手稲西ミニバスケットボール少年団		40	北都ミニバス少年団
	9	清田南ミニバスケットボール少年団		41	手稲西ミニバスケットボール少年団
	10	もみ西レインボー		42	発寒西ミニバス少年団
函館地区	11	はまわけブルインズ	函館地区	43	はまわけブルインズ
	12	上磯クラブU-12		44	大沼ミニバスケットボールクラブ
小樽地区	13	余市B-DASHバスケットボール少年団	小樽地区	45	小樽望洋台ミニバスケットボール少年団
室蘭地区	14	室蘭アイアンス	室蘭地区	46	室蘭地球岬ファルコンズ
苫小牧地区	15	HOOP JAM 苫小牧	苫小牧地区	47	拓凌MBC
	16	日新小ミニバスケットボール同好会		48	沼ノ端ミニバスケットボール同好会
南空知地区	17	岩見沢ミニバスケットボール少年団	南空知地区	49	南幌ミニバスケットボール少年団
北空知地区	18	Sky Sheeps Basketball Club	北空知地区	50	滝川ミニバスケットボール少年団
旭川地区	19	美瑛ミニバスケットボール少年団	旭川地区	51	美瑛ミニバスケットボール少年団
	20	旭川陵雲ミニバスケットボール少年団		52	東川ミニバスケットボール少年団
	21	西御料地ミニバスケットボールクラブ		53	東神楽ミニバスケットボール少年団
帯広地区	22	帯広啓西ミニバスケットボール少年団		54	旭川神居東ミニバスケットボールクラブ
	23	稲田ミニバスケットボール少年団	帯広地区	55	芽室ホルックス
	24	帯広明和少年団		56	帯広若葉ミニバスケット少年団
	25	音更ミニバスケットボール少年団		57	札幌ラビッツミニバスケットボール少年団
北見地区	26	北見ボプラミニバスケットボール少年団	北見地区	58	北見ボプラガールズ
	27	小泉・端野ミニバス少年団		59	網走ミニバスケットボール少年団
	28	北見南ミニバスケットボール男子少年団		60	美幌ミニバスケットボール少年団
釧路地区	29	RISING☆STAR U12	釧路地区	61	富原シューティングスターズ
	30	中標津ミニバスケットボール少年団		62	鳥取西シャイニングスターズ
	31	青葉ブルーフロッグス		63	昭和WINGS
稚内地区	32	るもいミニバスクラブ	稚内地区	64	士別女子ミニバスケットボール少年団
留萌地区			留萌地区		
名寄地区			名寄地区		

【Teams の名前の入れ方・変え方（2025 年度）】

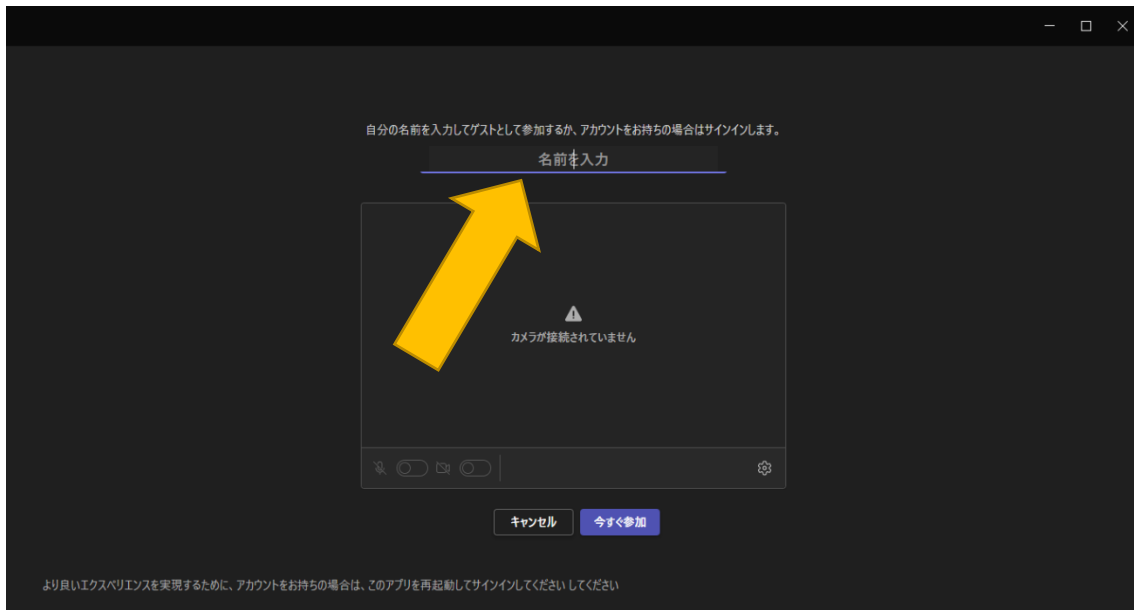
※※ご注意！！※※

名前の変更のご経験のない方や、名前の変更をお忘れの方など、あまり慣れていない方は、名前の変更に時間がかかる可能性がありますので、会議前の時間に余裕がある時などに Microsoft アカウントを編集するページで名前を変更しておくことをおすすめします！

●Teams アプリの場合

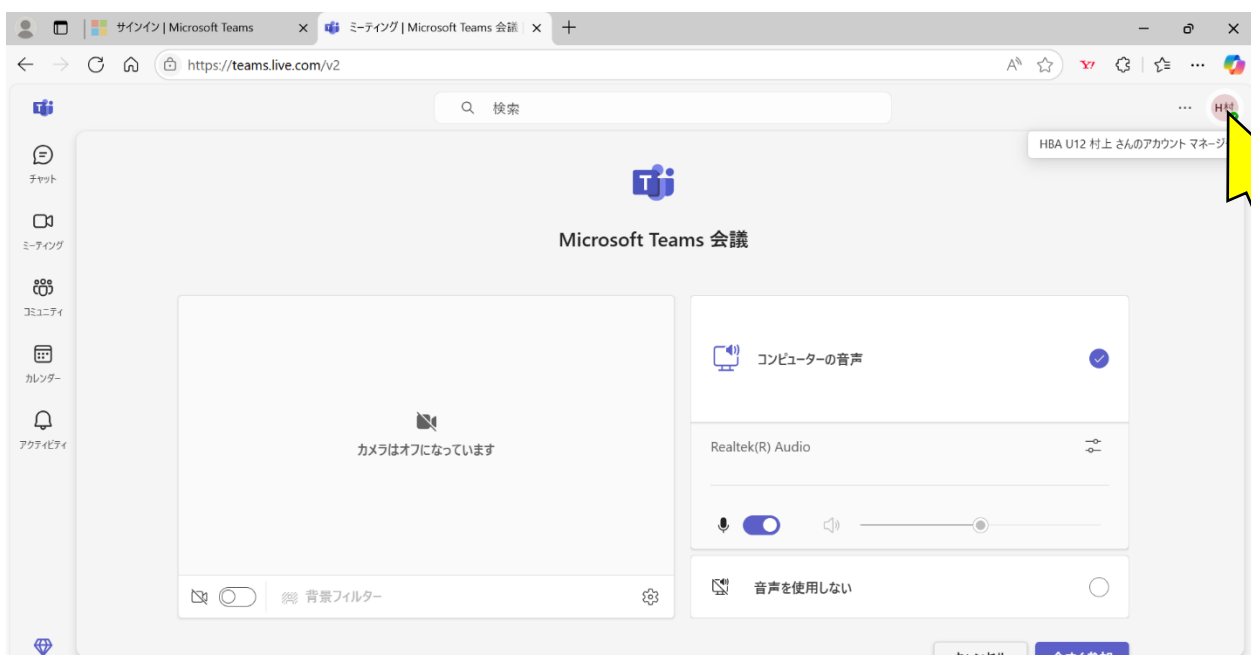
会議に入る前に画面の上に「名前を入力」の欄に入られます。

名前の表示は「番号 指または保 チーム名 お名前」です。※番号を一番先に入れてください！

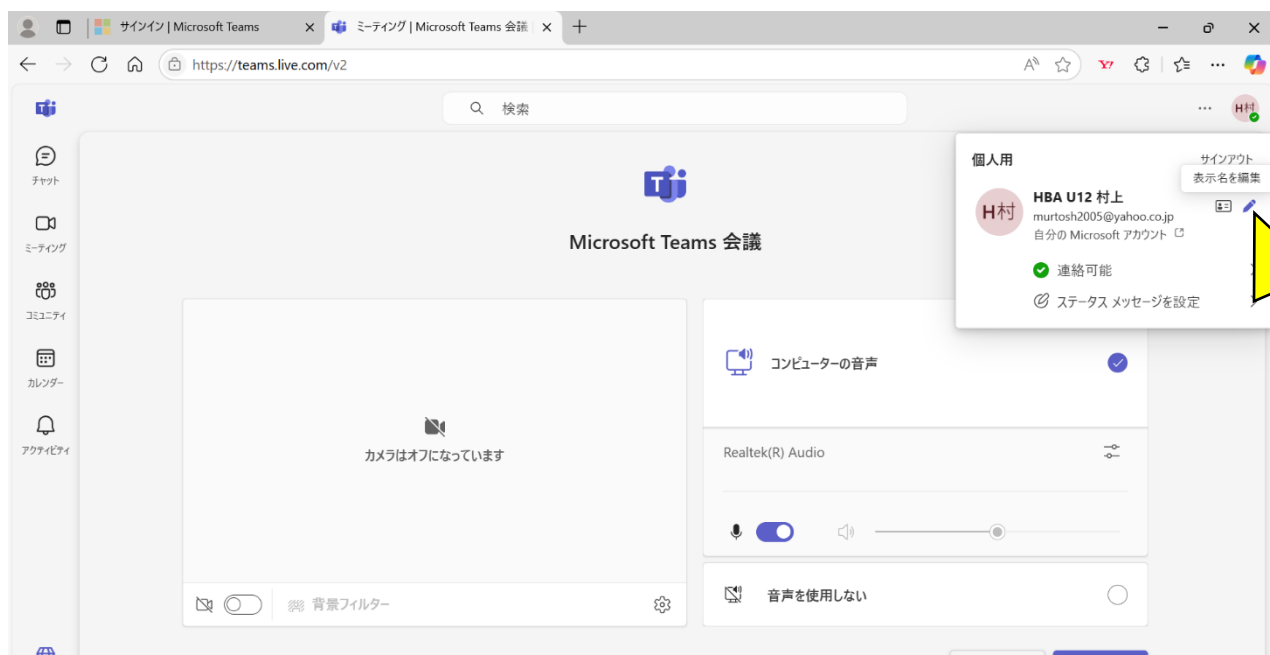


●ブラウザーの場合

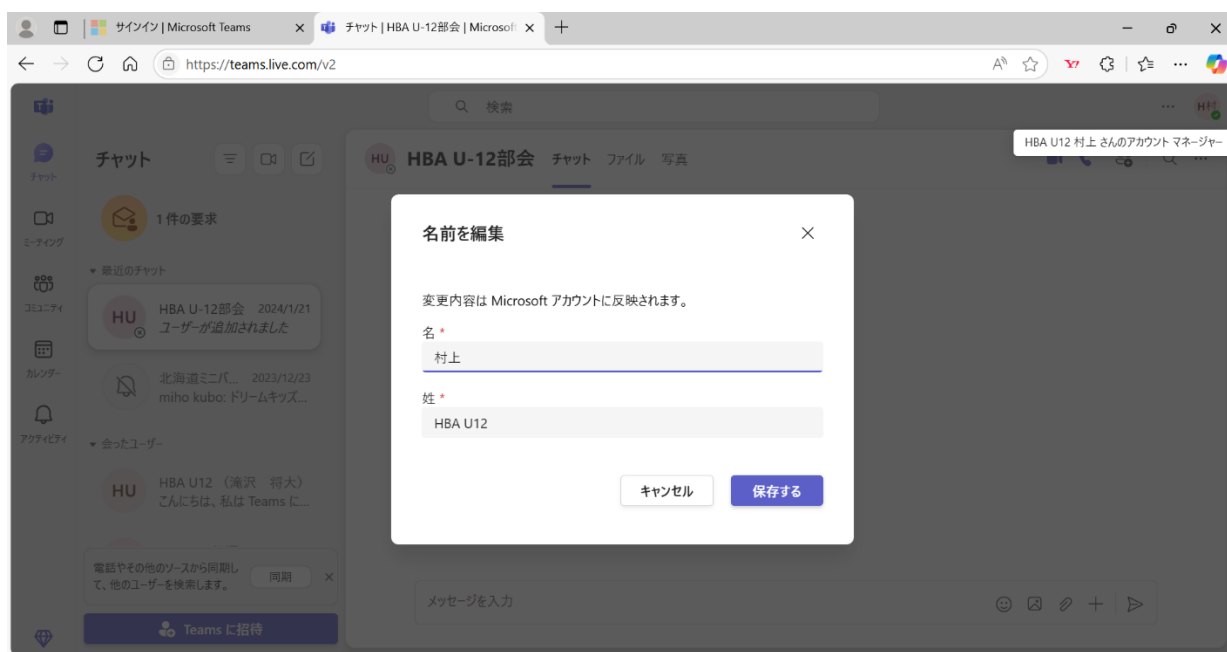
①右上のアカウント人のマークをクリックすると、小さなウィンドーが開きます。



- ②名前のところにカーソルを合わせると、右端にペンのマークが現れ、「表示名を編集」と表示されるので、クリックして開きます。



- ③「名前の編集」を開いて、名前を入力（変更）してください。
編集画面では名・姓となっていますが、会議の中では姓が先、名があとに表示されます。
名前の表示は「(姓に) 番号 指または保 チーム名 (名に) お名前」です。
※姓の一番初めに番号を入れてください！



- ④「保存する」をクリックして完了です。

●スマートフォンの場合（iPhone の場合です。他の機種では多少違うかもしれません）

- ①画面の左上に、アカウントのアイコンがあります。
- ②このアイコンをタップすると、一番上にアカウントの編集へ進める表示が出てきます。
(ここに表示されている名前が、会議ではそのまま表示されます)
- ③「>」をタップして開き、さらに円いアイコンの下部の「編集」をタップします。
- ④一番下にペンのマークで「名前を編集」とあります。ここで名前を変更してください。